

Sessie 1 – meedenkteam Generalenbuurt

Eindhoven, 15 januari 2019

1. Welkom

2. Voorstellen Yvette

3. Proces, planning en onderwerpen

4. De wijk in kaart brengen

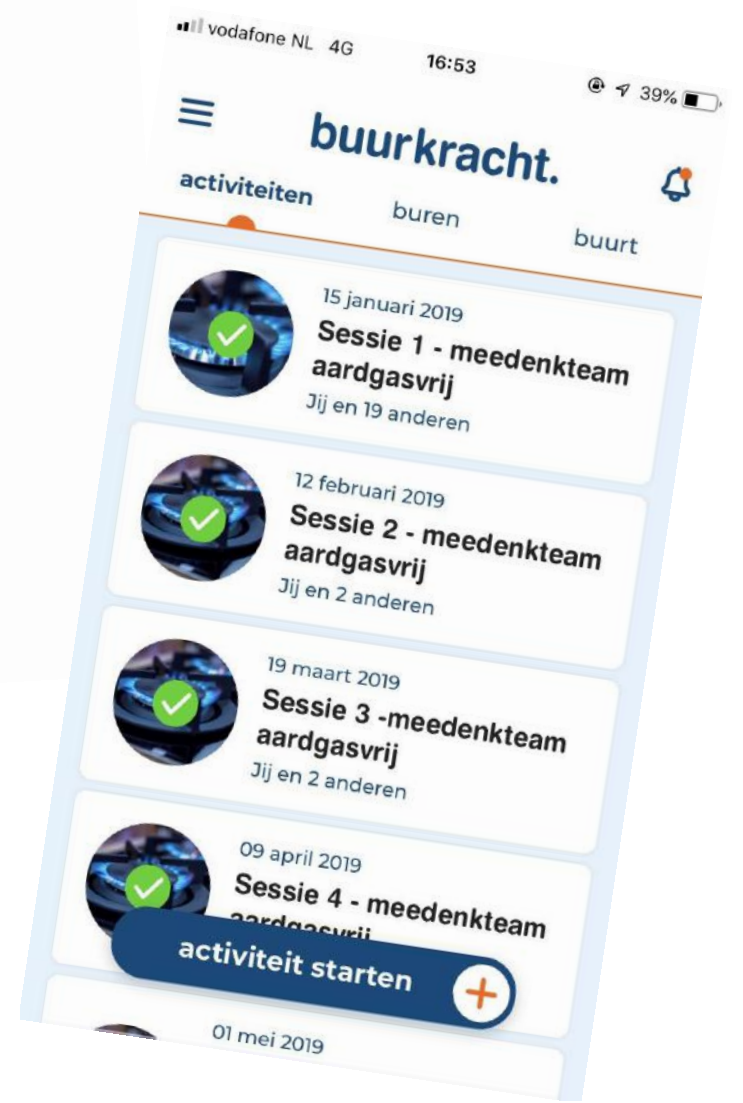
Generalenbuurt

op weg naar een aardgasvrije buurt

In 2050 moet elk huishouden in Nederland van het gas af zijn. Dat klinkt ver weg, maar het gaat sneller dan je denkt. Wij, inwoners van de Generalenbuurt in Eindhoven, gaan hierin een voortrekkersrol nemen. Want waarom wachten als we onszelf en de generaties na ons nú al kunnen helpen? En dus zijn we bezig met een plan hoe onze wijk energieneutraal en aardgasvrij te maken.

samen gaat het lukken!

Als buurtbewoners trekken we nauw op met elkaar en met allerlei organisaties. De gemeente Eindhoven ziet onze wijk als een van de kansrijke buurten die op korte termijn aardgasvrij zijn. Als pioniersbuurt krijgen wij bij onze plannen daarom ondersteuning van de gemeente en Buurkracht. De afgelopen tijd zijn er al kennismakingen geweest tussen bewoners en medewerkers van de gemeente Eindhoven, Woonbedrijf en Buurkracht. En ook in de toekomst weten we elkaar te



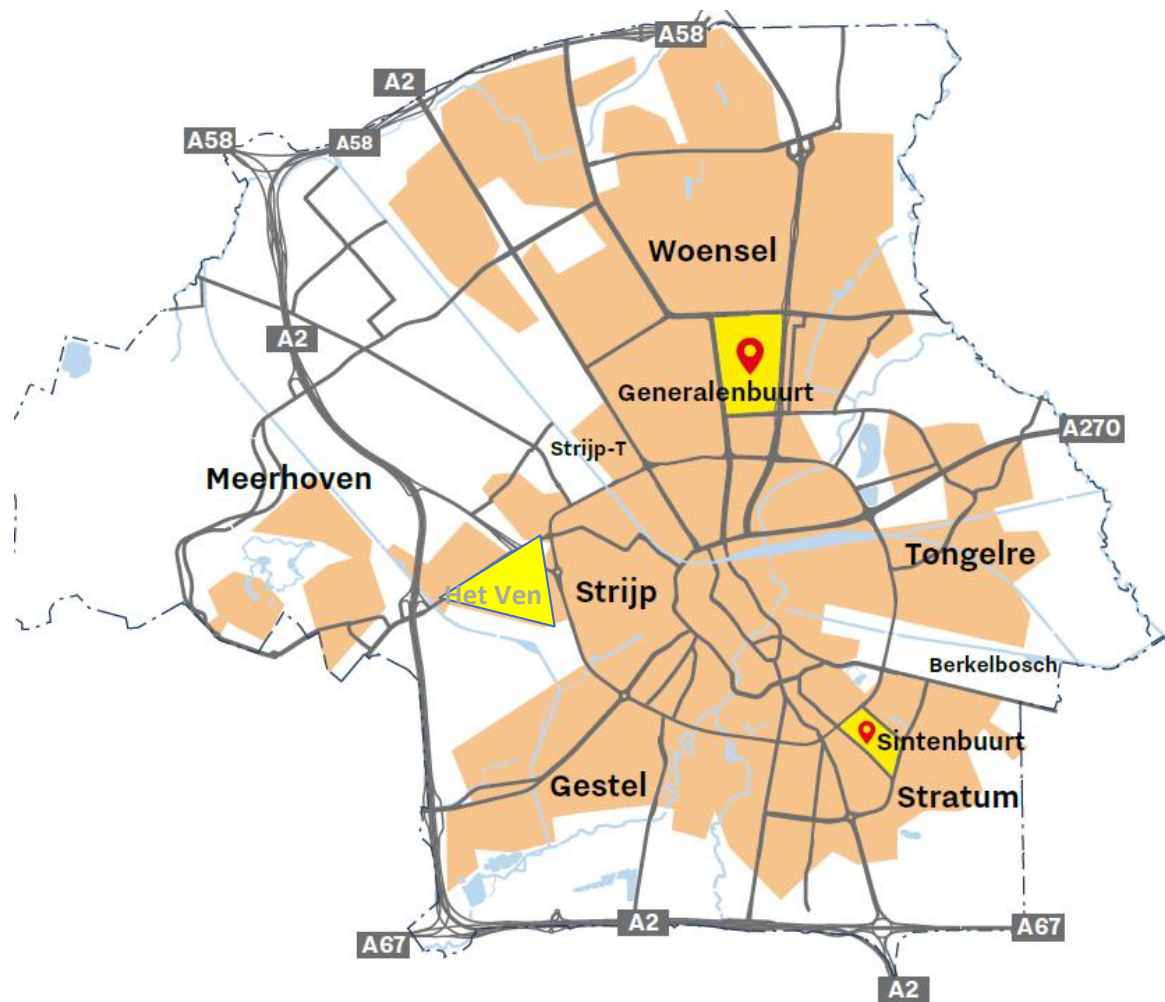
Yvette Marijnissen

Buurtprocesbegeleider aardgasvrij

yvette@buurkracht.nl

06 28 91 98 77

Pionierbuurten



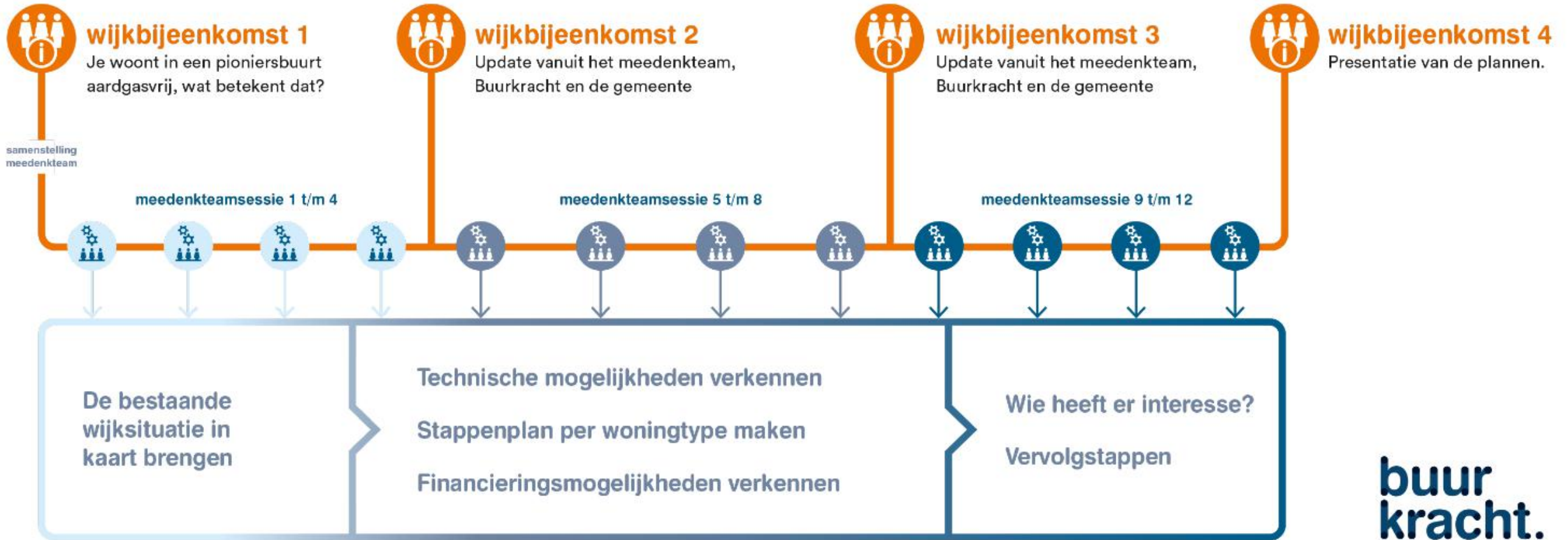
Generalenbuurt



Bevolking	5.450
Woningen	2.670
Gasverbruik	1.250
Energie label	D

 Thuis	 Woonbedrijf
 Trudo	 Wooninc.

aardgasvrij bijeenkomsten





1. Waar wonen jullie zelf?
(En hoe zijn jullie dus verspreid over de wijk?)



2. Wie in de wijk moeten we zeker betrekken?
(Bijvoorbeeld als ambassadeur of in het meedenkteam)



3. Wat zijn de hotspots in de wijk waar iedereen elkaar tegenkomt?



4. Wat zijn de belangrijkste knooppunten in de wijk?



5. Welke openbare ruimtes zijn er?



6. Welke andere buurtinitiatieven zijn er?



7. Welke lokale (en eventueel landelijke) dagen/evenementen zijn er?



8. Welke organisaties, clubs en verenigingen zijn er in de wijk?



9. Welke lokale media zijn er en hebben jullie contacten?



10. Zijn er mooie voorbeeldwoningen in de buurt?

notulen

15 januari 2019

Generalenbuurt

locatie	Gemeenschapshuis de Uitwijk, Generaal Pattonlaan 124, Eindhoven
----------------	---

Aanwezig	
Aantal personen	±30 personen

agenda	Uitleg onderdeel
1. Welkom + toelichting app versus website	Voor dit proces kunnen jullie gebruikmaken van een app en een website. Op de website zijn bijvoorbeeld documenten geplaatst en komen notulen te staan. Via de app kun je je aanmelden voor bijeenkomsten en kun je de planning van bijeenkomsten zien. De website vind je via www.buurkracht.nl/generalenbuurt . Voor de app download je de app van Buurkracht en gebruik je een postcode in de Generalenbuurt.
2. Voorstellen Yvette (nieuwe buurtprocesbegeleider aardgasvrij)	Irmy krijgt andere functie binnen Buurkracht. Eerstvolgende bijeenkomst is ze er ook nog bij. Daarna alleen Yvette. De contactgegevens van Yvette staan in de slides. [introductie Yvette]
3. Pionierbuurten + toelichting proces	<ul style="list-style-type: none"> - Er zijn drie pionierbuurten in Eindhoven; 't Ven, de Sintenbuurt en de Generalenbuurt. In 't Ven is het alternatief voor aardgas al wat meer duidelijk; daar ligt een concreet plan voor een warmtenet. Voor de Generalenbuurt is dat nog niet duidelijk. Buurkracht begeleidt alle 3 de buurten in dit proces en zal relevante ervaringen delen. - Het proces om een wijkplan te produceren loopt ongeveer een jaar. Er zijn vier (informatieve) wijkbijeenkomsten voor groot publiek, daarnaast vormen we een meedenkteam (kleinere groep) dat elke 4 weken bij elkaar komt om het plan vorm te geven.
4. Inzoomen op de Generalenbuurt	De Generalenbuurt bestaat voor bijna de helft uit huurwoningen. Een interessante link om eens te kijken wat het (voorlopige) energielabel van je woning is, is: http://www.energielabelatlas.nl/ Vraag: Wat is de rol van de woningcoöperaties in dit proces? Antwoord: We hebben met de coöperaties afgesproken dat zij zelf hun huurders vertegenwoordigen in dit proces als 'woning-eigenaar'. Zij zitten zowel zelf met de gemeente om tafel, als dat ze (bij relevante onderwerpen) bij deze sessies aanwezig zullen zijn.
5. De wijk in kaart brengen	Met behulp van stickers en een grote kaart hebben we geprobeerd de wijk wat meer in kaart te brengen. De toepassing van deze informatie is afhankelijk van het vervolg van het proces, maar we weten nu bijvoorbeeld welke evenementen er in de wijk plaatsvinden, zodat we daar wellicht op in kunnen springen wanneer dat bij het proces past.

	<p>wat is er nog meer besproken</p> <p>Omons zou een tool kunnen zijn om de bewoners in de toekomst meer inzicht te verschaffen in de mogelijkheden voor hun eigen huis. Omons kan ingezet worden als de technische implicaties wat meer duidelijk zijn.</p> <p>Link naar het filmpje van Omons: https://www.youtube.com/watch?v=c1sphK2YhIg</p>
--	--

wat is er besloten	
besluiten	volgt actie J/N
De eerstvolgende sessie gaan we kijken naar alternatieven voor aardgas. Jullie gaven duidelijk aan dat er behoefte is om meer de techniek in te duiken.	

Bijlagen bij verslag

- Presentatie Buurkacht (aparte bijlage)
- Foto kaart

Bijlage: Foto Kaart

